


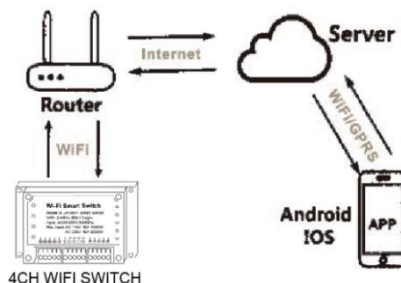
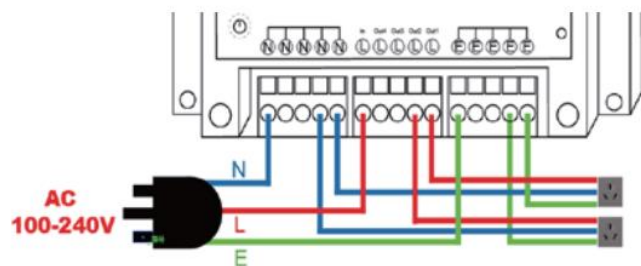
Схема подключения 4х канального реле Sibling



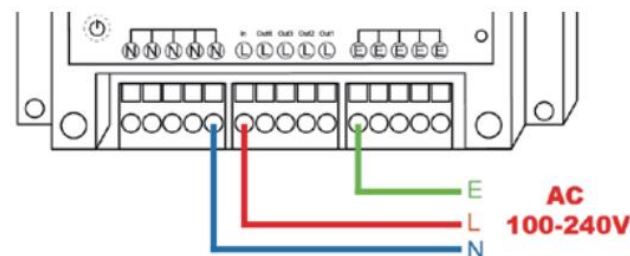
Скачать приложение Sibling можно по данному QR-коду. После подсоединения питания к реле, его следует добавить в приложение. Для этого нужно удерживать любую из 4х кнопок в течении 5 секунд, пока устройство не перейдёт в режим сопряжения.



Способ подключения реле к сети питания и устройств к реле



Способ подключения реле для режима вкл/откл (заземление не обязательно)



Способ подключения устройств к реле без нулевой линии

